



ТЕРРИТОРИАЛЬНЫЙ ОРГАН
ФЕДЕРАЛЬНОЙ СЛУЖБЫ
ГОСУДАРСТВЕННОЙ СТАТИСТИКИ
ПО ЛИПЕЦКОЙ ОБЛАСТИ

ПРОИЗВОДСТВО ПРОДУКЦИИ СЕЛЬСКОГО ХОЗЯЙСТВА В ЛИПЕЦКОЙ ОБЛАСТИ

за январь – февраль 2024 года

Ежемесячные данные оперативной статистики

СОДЕРЖАНИЕ

Индекс производства продукции сельского хозяйства	3
Поголовье скота и птицы в хозяйствах всех категорий	4
Динамика поголовья крупного рогатого скота в хозяйствах всех категорий	5
Динамика поголовья коров из структуры крупного рогатого скота в хозяйствах всех категорий	6
Динамика поголовья свиней в хозяйствах всех категорий	7
Динамика поголовья овец и коз в хозяйствах всех категорий	8
Производство основных продуктов животноводства	9
Объем реализации основных сельскохозяйственных продуктов сельскохозяйственными организациями	12

ИНДЕКС ПРОИЗВОДСТВА ПРОДУКЦИИ СЕЛЬСКОГО ХОЗЯЙСТВА

ЛИПЕЦКСТАТ

в % к соответствующему месяцу предыдущего года



Объем производства
продукции сельского хозяйства
всех сельхозпроизводителей

за февраль 2024 года

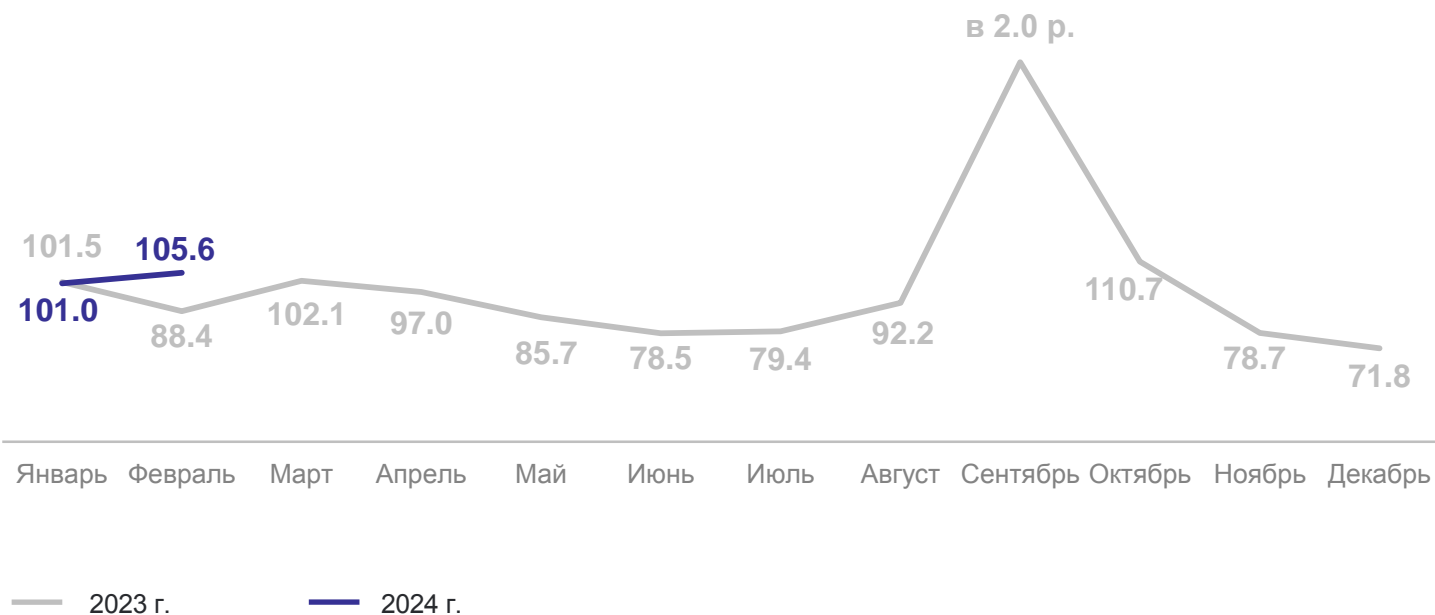
9.1 млрд рублей

за январь – февраль 2024 года

15.5 млрд рублей

к соответствующему
периоду
предыдущего года

103.3%



ПОГОЛОВЬЕ СКОТА И ПТИЦЫ В ХОЗЯЙСТВАХ ВСЕХ КАТЕГОРИЙ

на конец февраля 2024 года, тыс. голов

ЛИПЕЦКСТАТ

февраль 2024 года

в % к соответствующему
периоду предыдущего года

Крупный рогатый скот **96.0**

в том числе
коровы

97.3

Свины

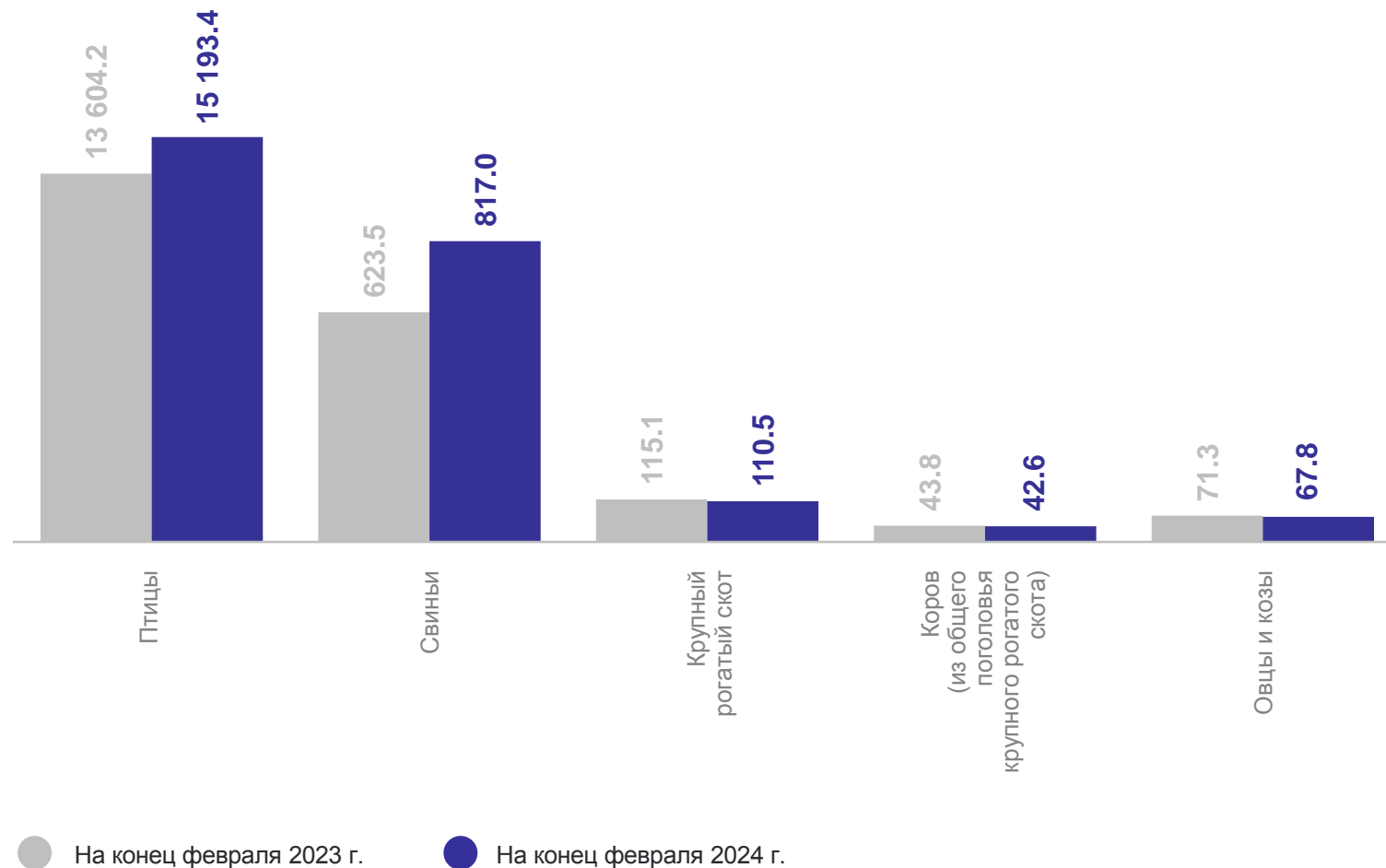
131.0

Овцы и козы

95.2

Птица

111.7



ДИНАМИКА ПОГОЛОВЬЯ КРУПНОГО РОГАТОГО СКОТА В ХОЗЯЙСТВАХ ВСЕХ КАТЕГОРИЙ

ЛИПЕЦКСТАТ

на конец месяца, в % к соответствующему месяцу предыдущего года

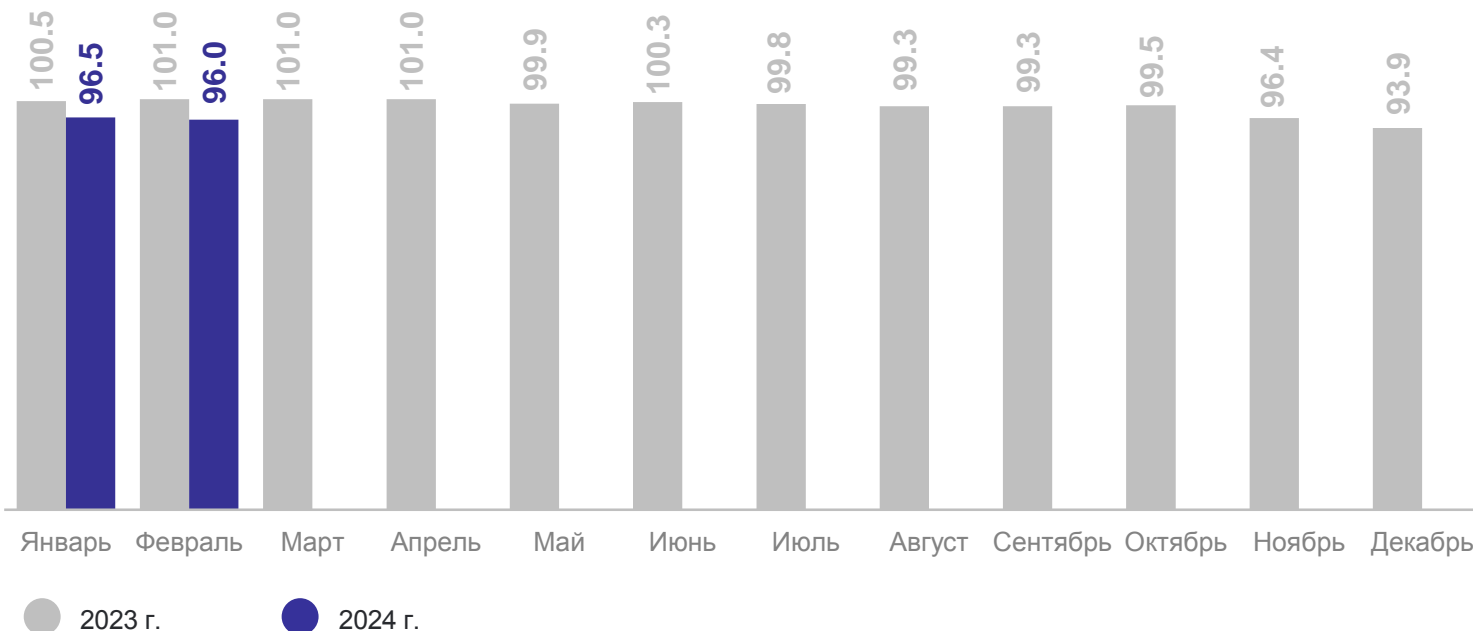
на конец февраля 2024 года

Поголовье крупного
рогатого скота

110.5 ТЫС.
ГОЛОВ

к соответствующему
периоду
предыдущего года

96.0%



ДИНАМИКА ПОГОЛОВЬЯ КОРОВ ИЗ СТРУКТУРЫ КРУПНОГО РОГАТОГО СКОТА В ХОЗЯЙСТВАХ ВСЕХ КАТЕГОРИЙ

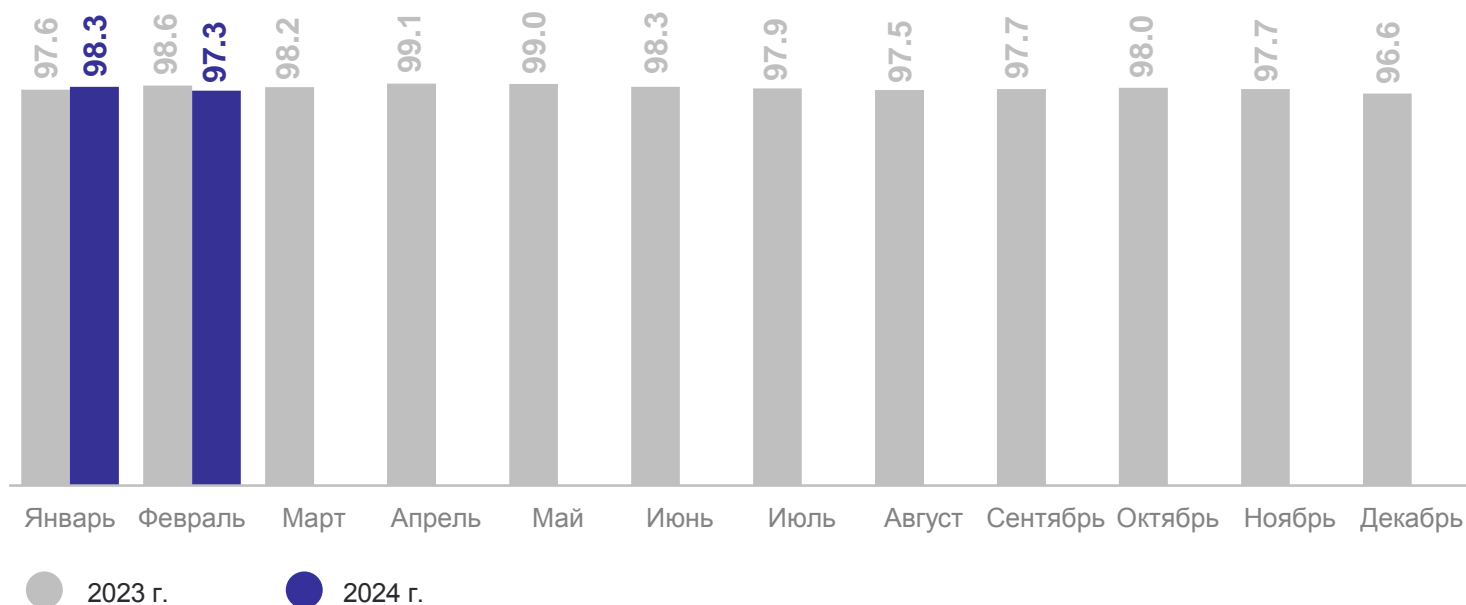
ЛИПЕЦКСТАТ

на конец месяца, в % к соответствующему месяцу предыдущего года

на конец февраля 2024 года

Поголовье коров **42.6** ТЫС. ГОЛОВ

к соответствующему периоду предыдущего года **97.3%**



ДИНАМИКА ПОГОЛОВЬЯ СВИНЕЙ В ХОЗЯЙСТВАХ ВСЕХ КАТЕГОРИЙ

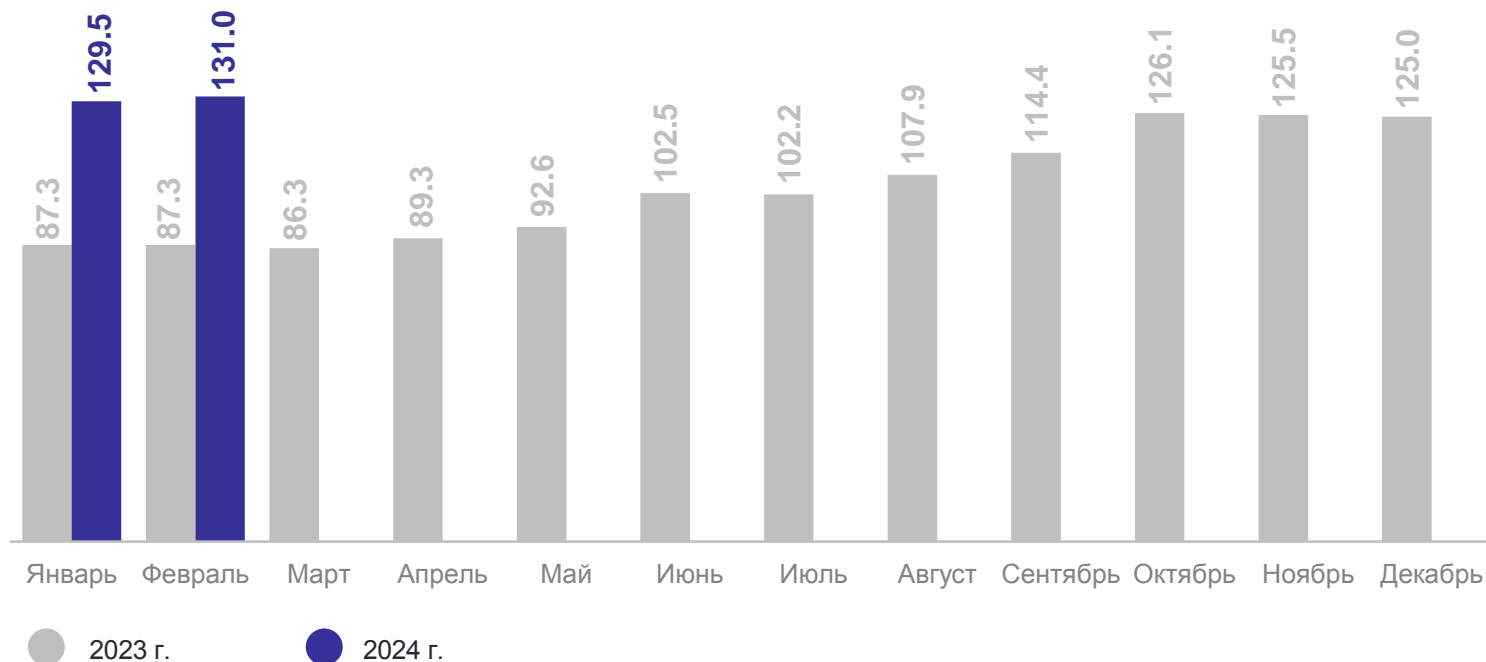
ЛИПЕЦКСТАТ

на конец месяца, в % к соответствующему месяцу предыдущего года

на конец февраля 2024 года

Поголовье свиней **817.0** ТЫС. ГОЛОВ

к соответствующему
периоду
предыдущего года **131.0%**



ДИНАМИКА ПОГОЛОВЬЯ ОВЕЦ И КОЗ В ХОЗЯЙСТВАХ ВСЕХ КАТЕГОРИЙ

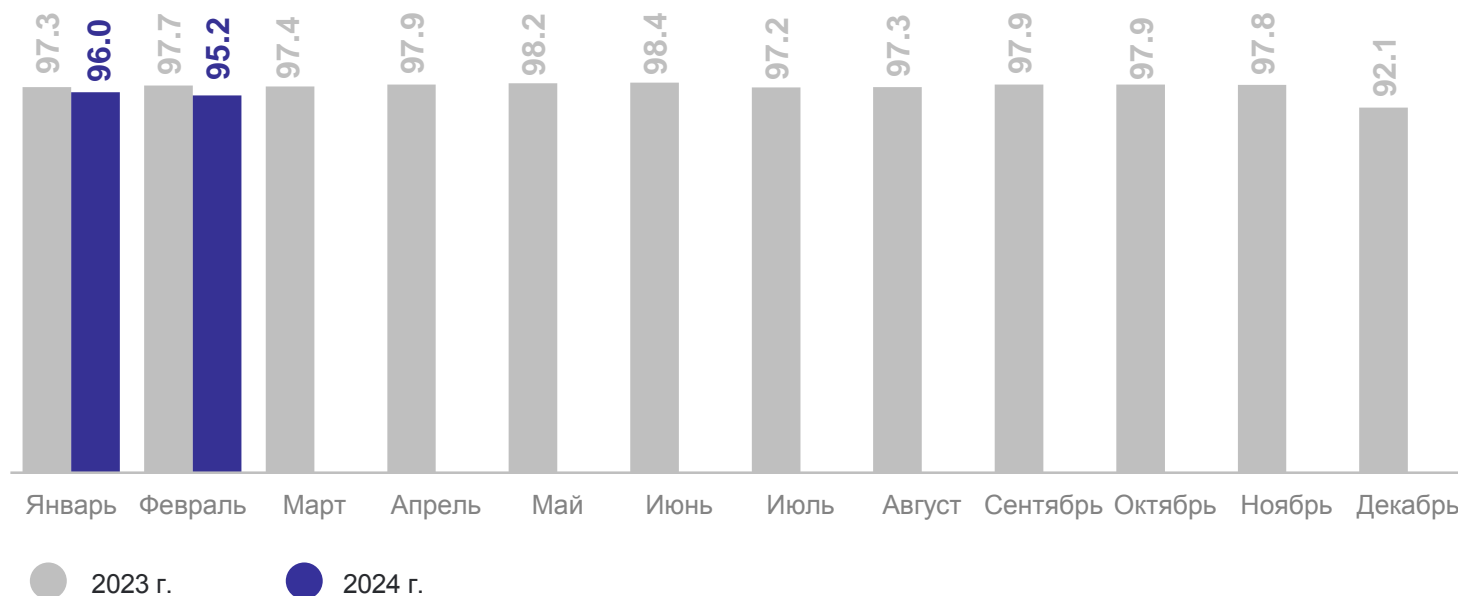
ЛИПЕЦКСТАТ

на конец месяца, в % к соответствующему месяцу предыдущего года

на конец февраля 2024 года

Поголовье овец и коз **67.8** ТЫС. ГОЛОВ

к соответствующему
периоду
предыдущего года **95.2%**



ПРОИЗВОДСТВО ОСНОВНЫХ ПРОДУКТОВ ЖИВОТНОВОДСТВА

за январь – февраль 2024 года

к соответствующему периоду предыдущего года

Скот и птица на убой (в живом весе)

в хозяйствах всех категорий

64.5 ТЫС. ТОНН

109.7%

в том числе сельхозорганизации

60.6 ТЫС. ТОНН

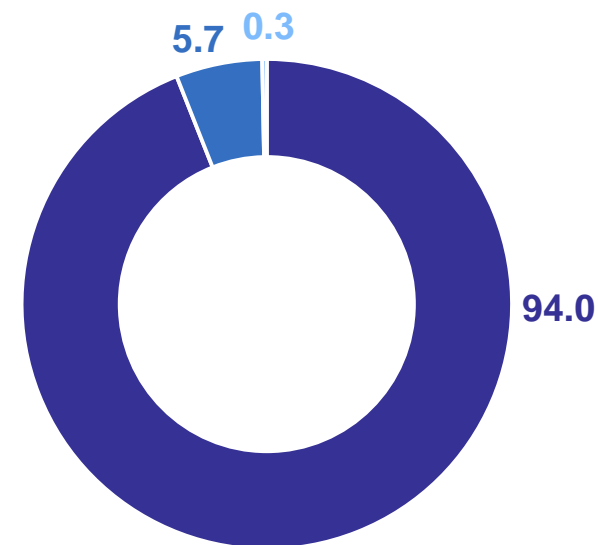
110.9%

На душу населения произведено мяса в убойном весе

45 КГ

109.8%

Институциональная структура производства мяса, в % от хозяйств всех категорий



- Сельскохозяйственные организации
- Хозяйства населения
- Крестьянские (фермерские) хозяйства

ПРОИЗВОДСТВО ОСНОВНЫХ ПРОДУКТОВ ЖИВОТНОВОДСТВА

за январь – февраль 2024 года

к соответствующему периоду предыдущего года

Надоено молока

в хозяйствах всех категорий

46.6 ТЫС. ТОНН **101.5%**

в том числе сельхозорганизации

40.5 ТЫС. ТОНН **102.5%**

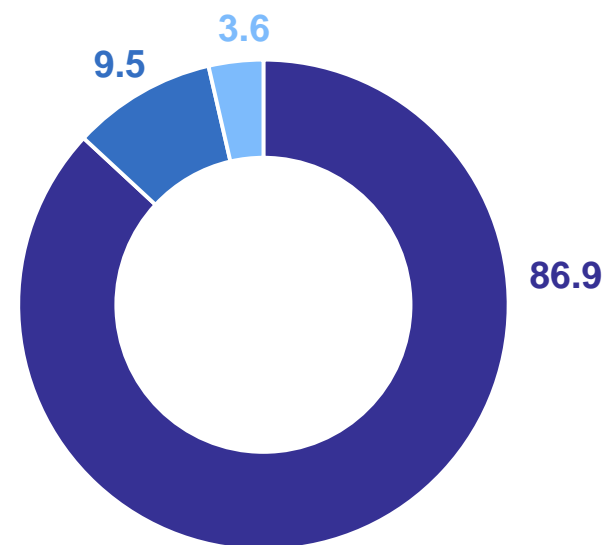
Надой молока на одну корову в сельхозорганизациях, не относящихся к субъектам малого предпринимательства

1568 КГ **105.0%**

На душу населения произведено молока

42 КГ **102.4%**

Институциональная структура производства молока, в % от хозяйств всех категорий



- Сельскохозяйственные организации
- Хозяйства населения
- Крестьянские (фермерские) хозяйства

ПРОИЗВОДСТВО ОСНОВНЫХ ПРОДУКТОВ ЖИВОТНОВОДСТВА

за январь – февраль 2024 года

к соответствующему периоду предыдущего года

Производство яиц

в хозяйствах всех категорий

116.9 млн штук

98.7%

в том числе сельхозорганизации

107.8 млн штук

97.0%

Средняя яйценоскость от одной курицы-несушки

49 шт

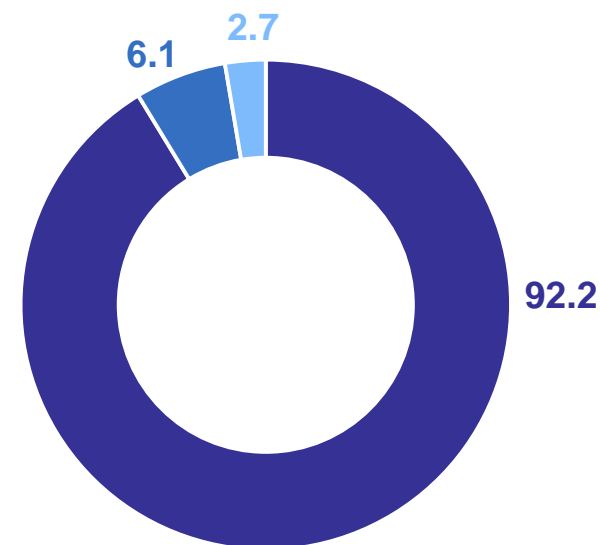
102.1%

На душу населения произведено яиц

104 шт

98.1%

Институциональная структура производства яиц, в % от хозяйств всех категорий



- Сельскохозяйственные организации
- Хозяйства населения
- Крестьянские (фермерские) хозяйства

ОБЪЕМ РЕАЛИЗАЦИИ ОСНОВНЫХ СЕЛЬСКОХОЗЯЙСТВЕННЫХ ПРОДУКТОВ

за январь – февраль 2024 года

ЛИПЕЦКСТАТ

В сельхозорганизациях

Зерно	341.5	ТЫС. ТОНН
Семена подсолнечника	54.8	ТЫС. ТОНН
Скот и птица (в живом весе)	60.7	ТЫС. ТОНН
Молоко	38.3	ТЫС. ТОНН
Яйца	86.5	МЛН ШТУК

Объем реализации сельскохозяйственных продуктов сельхозорганизациями, в % к соответствующему периоду 2023 года

